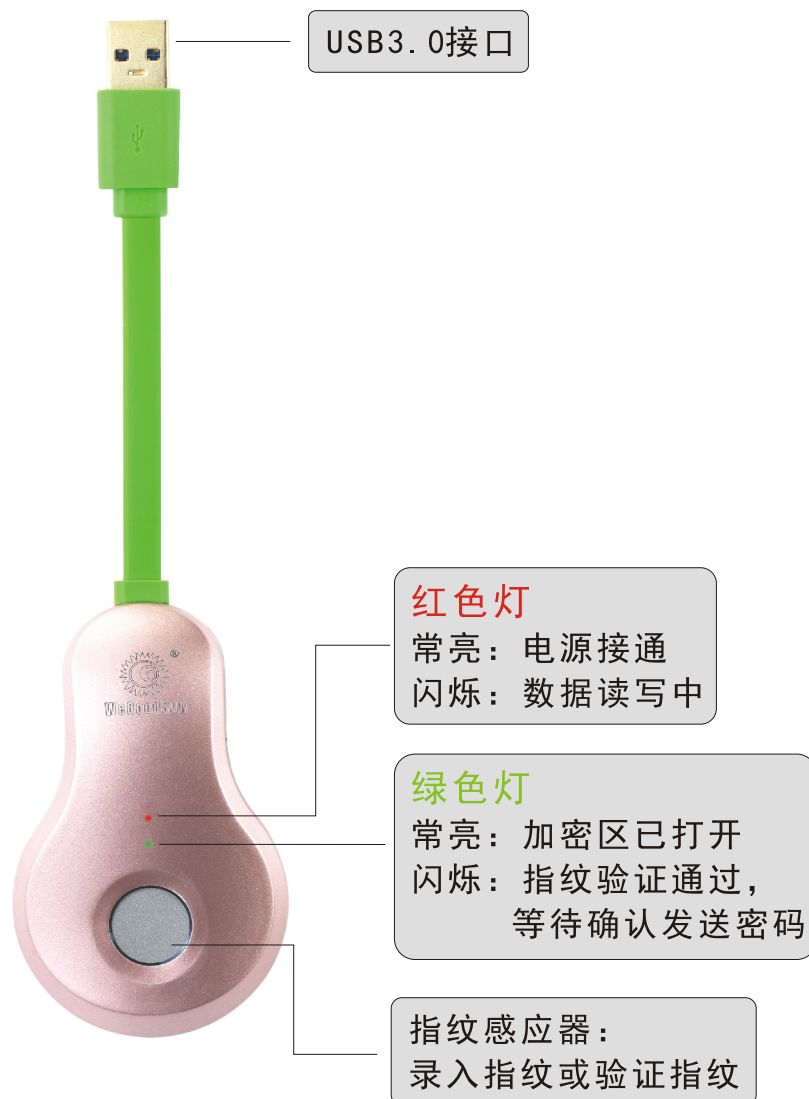


# USB 3.0-U 魔法

## 【用户使用手册】



深圳市东方聚成科技有限公司 荣誉出品




## U魔法快速使用指导

首先非常感谢您使用 **U魔法** 指纹智能安全专家！

本使用手册将以Windows XP/Windows 7/Windows 8/Windows 10操作系统为例，指导您如何快速注册并使用 **U魔法**。

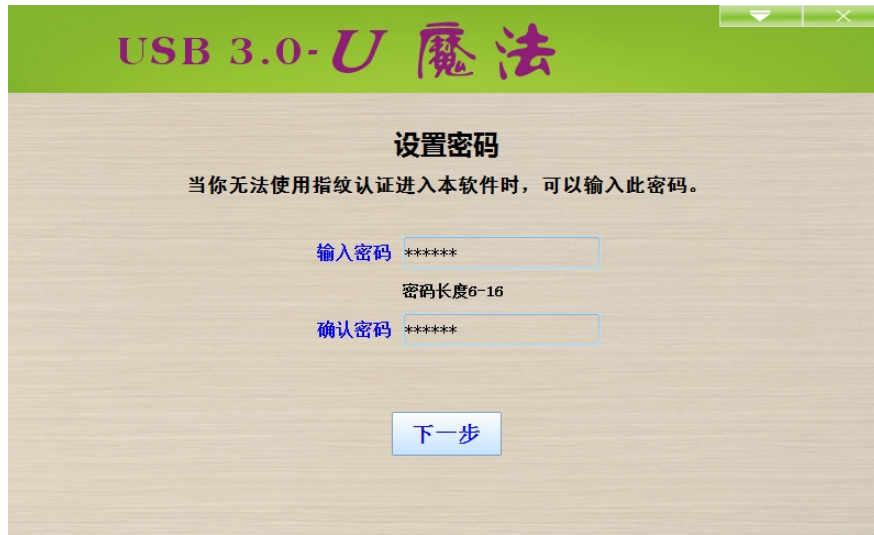
### 一、初始注册

**U魔法** 在初次使用或在使用中重置了注册信息后，需要先注册您的手指指纹和输入密码，从而获得管理权限，方可使用 **U魔法** 的全部功能。

请将 **U魔法** 插入电脑的USB端口，待系统自动安装驱动程序并识别 **U魔法** 设备。点击“我的电脑”后，会发现电脑多了二个盘符普通存储区,存放注册程序区，加密存储区。打开 **U魔法** “注册区”，双击  **UMagic.exe** 启动注册程序。

UMagic.exe  
UMagic  
深圳市东方聚成科技有限公司

## 一、设置密码



按提示两次输入密码后，点击[下一步]继续注册手指指纹。

## 二、注册手指指纹



请选择与图示手指相对应的实际手指，来注册手指指纹信息。



根据提示；将手指平放在 **U魔法** 指纹感应器内进行指纹录入。重复放下并抬起手指，直到界面的指纹进度格完成，点击[录入完毕]完成录入手指指纹。录入指纹时请保持手指清洁，每次录入，尽量调整手指与指纹框的接触部位，方便录入更大范围的指纹信息。


### 三、U魔法高级功能

注册完成后，程序进入主菜单。此时，完成注册的手指指纹后就可以打开 **U魔法** 的私密区。完成注册后使用 **U魔法** 时无需打开注册程序。




如需增加指纹录入，删除或修改，注册重置，自由分区等功能。通过进入以上界面中的“指纹管理”“密码修改”“密码记忆”“其他功能”中操作。

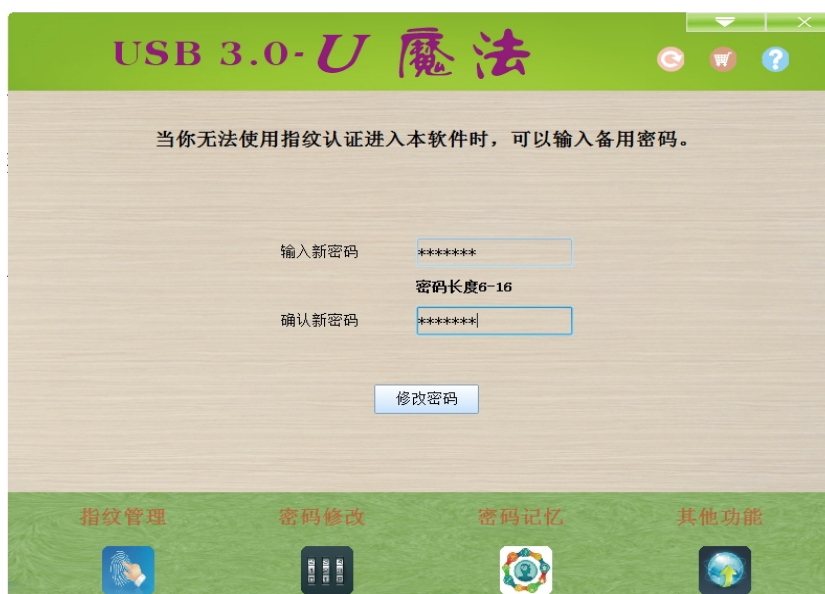
#### ① 指纹管理

点击  请选择与图示手指相对应的实际手指，来注册多个手指指纹信息。如需增加指纹录入，删除或修改，注册重置，自由分区等功能。通过进入以上界面中的“指纹管理”“密码修改”“密码记忆”“其他功能”中操作。



## ② 密码修改


点击  进入至[修改密码]界面；



按提示两次输入密码后，点击[修改密码]完成；

## ③ 密码记忆

用手指指纹替代密码输入的功能：您需要使用手指指纹来匹配相应的密码。

点击  进入至[密码记忆]界面；



选择一个桔红色  已经注册过的指纹，进入至如下界面；




在输入框内填入相应信息，例如：QQ名称和登陆密码，邮箱登陆密码，支付宝登陆密码，淘宝登陆密码，游戏账号及登陆密码等，点击[保存密码]完成。

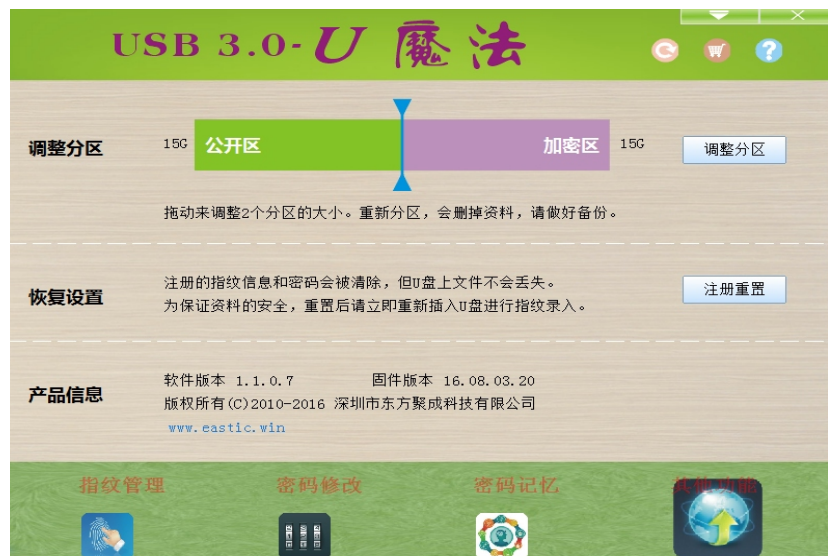
已经成为密码记忆的指纹 ●，可在其它应用程序的使用过程中，将鼠标点击应用程序的密码方框内，用手指按在指纹感应器上时，就会相应输入记忆密码，使之达到用指纹代替密码的方法。

**例如：**以下QQ应用程序上，将鼠标点击在密码框内，用QQ的记忆密码的手指放置在 **U魔法** 产品的**指纹感应器**上，将会输入相应记忆密码，使之达到用指纹代替密码。其它的应用程序的密码也可以采用该记忆密码。如：支付宝密码，银行卡密码，游戏密码等。




#### ④其它功能

点击  进入至[其他功能]界面；



##### <1>调整分区：

左右拖动  图标调整杆，改变存储空间加密分区大小，点击[调整分区]完成，按分区后提示进行格式化，达到自由分区的效果。



##### <2>恢复设置：


点击[注册重置]，注册的指纹信息和密码会被清除，恢复至出厂状态。但 **U魔法** 上的资料丢失，为保证资料的安全，在操作前做好资料备份工作。重置后请立即插入 **U魔法** 重新录入新密码和手指指纹信息。

##### <3>产品信息：

查看版本信息。

## 使用 **U魔法**

注册完成后，日常使用**U魔法**时无需打开注册程序，将 **U魔法** 插入电脑的USB端口，点击“我的电脑”后，会发现电脑多了二个盘符，1个  (公开区),另1个  (注册程序区)。

**U魔法**最重要有个  私密区：将已注册成功的手指放置 **U魔法** 产品上的指纹感应器上2秒钟，**U魔法** 上的私密区自动打开，进行存储资料或图片、增加或删除文件或图片。如需修改、增加注册信息，请关闭私密区的情况下运行注册程序。

注意：注册信息修改、固件更新、注册重置以及调整分区等功能及操作步骤，请在 **U魔法** 注册区内，或登入 **U魔法** 官网<http://www.eastic.win>查阅《**U魔法** 用户使用手册》。



国家高新技术企业



中国专利产品



USB3.0级速接口



嵌入式存储芯片



军工级加密芯片



指纹加密



密码加密



国际AES加密标准



自由分区



隐私管理



CE认证



FCC认证